











Stromquelle

			P	X%			P.F.	I₂	U_o	IP	 mm l x w x h	 Kg
Genesis 4000 TLH	3x400V TIG	25A	12,6kVA 12,1kW	40°C 40°C 25°C	60% 100% 100%	400A 360A 400A	0,95	3-400A	73V	23S	690x290x510mm	35,4kg
	3x400V MMA	25A	16,9kVA 16,1kW	40°C 40°C 25°C	60% 100% 100%	400A 360A 400A	0,95	3-400A	73V	23S	690x290x510mm	35,4kg
	3x230V TIG	35A	13,0kVA 12,4kW	40°C 40°C 25°C	60% 100% 100%	400A 360A 400A	0,95	3-400A	73V	23S	690x290x510mm	35,4kg
	3x230V MMA	35A	13,0kVA 12,4kW	40°C 25°C	100% 100%	320A 320A	0,95	3-320A	73V	23S	690x290x510mm	35,4kg
Genesis 5000 TLH	3x400V TIG	30A	18,2kVA 17,4kW	40°C 40°C 40°C 25°C 25°C	50% 60% 100% 80% 100%	500A 470A 420A 500A 470A	0,95	3-500A	73V	23S	690x290x510mm	37,3kg
	3x400V MMA	30A	23,6kVA 22,5kW	40°C 40°C 40°C 25°C 25°C	50% 60% 100% 80% 100%	500A 470A 420A 500A 470A	0,95	3-500A	73V	23S	690x290x510mm	37,3kg
	3x230V TIG	45A	18,9kVA 18,0kW	40°C 40°C 40°C 25°C 25°C	50% 60% 100% 80% 100%	500A 470A 420A 500A 460A	0,95	3-500A	73V	23S	690x290x510mm	37,3kg
	3x230V MMA	45A	17,4kVA 16,5kW	40°C 25°C	100% 100%	400A 400A	0,95	3-400A	73V	23S	690x290x510mm	37,3kg

Kühlmodul

		P		IP	 mm l x w x h	 Kg
WU 3000	360V	1,4kW	5,5l	23S	705x305x250mm	13,0kg

Artikel-Nr.	Beschreibung
Genesis 4000 TLH - LCD 3,5" - WIG Konfiguration - Wasser	
55.07.010	GENESIS 4000 TLH 3X230V-3x400V - LCD 3.5"
71.03.027	KÜHLMODUL WU 3000
71.03.02801	FAHRWAGEN FÜR STROMQUELLE GT 500
81.32.253	WIG BRENNER ST4000 U/D - L.4m - WASSER
71.05.030	MASSEKABEL 70mm ² L.4m
72.01.003	DRUCKMINDERER MIT FLUSSMESSER
Genesis 5000 TLH - LCD 3,5" - WIG Konfiguration - Wasser	
55.07.008	GENESIS 5000 TLH 3X230V-3X400V - LCD 3.5"
71.03.027	KÜHLMODUL WU 3000
71.03.02801	FAHRWAGEN FÜR STROMQUELLE GT 500
81.32.253	WIG BRENNER ST4000 U/D - L.4m - WASSER
71.05.030	MASSEKABEL 70mm ² L.4m
72.01.003	DRUCKMINDERER MIT FLUSSMESSER